

Delårsrapport juli–september 2022

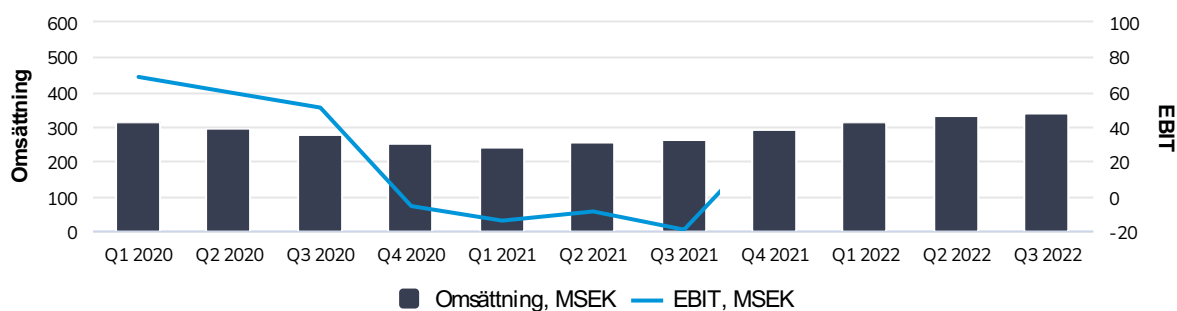
Utmanande tredje kvartal

Kvartalet juli-september 2022

- ▶ Nettoomsättningen uppgick till 125,6 MSEK (111,8), motsvarande en ökning med 12,4 procent. Justerat för förändring av valutakurser en minskning med - 8,1 procent.
- ▶ Antal sålda instrument uppgick till 803 (996) vilket är en minskning med 19,4 procent.
- ▶ Rörelseresultatet, uppgick till 3,6 MSEK (13,0) vilket motsvarar en rörelsemarginal på 2,9 procent (11,7).
- ▶ Periodens resultat uppgick till 2,4 MSEK (7,1).
- ▶ Resultatet per aktie före utspädning uppgick till 0,12 SEK (0,37) och efter utspädning till 0,12 SEK (0,36).
- ▶ Kassaflödet från den löpande verksamheten uppgick till -15,8 MSEK (10,6).
- ▶ Nettoskulden uppgick per den 30 september till 73,7 MSEK att jämföra med föregående år om 6,5 MSEK.
- ▶ Den 4 augusti meddelades att Annette Colin lämnar posten som CFO för Boule Diagnostics på grund av familjeskäl.
- ▶ Den 6 september meddelades att Clinical Diagnostic Solutions, Inc. (CDS), ett dotterbolag till Boule Diagnostics AB, har mottagit observationer (en s.k. form 483) från USA:s livsmedels- och läkemedelsmyndighet, FDA.

Nyckeltal	jul-sep 2022	jul-sep 2021	jan-sep 2022	jan-sep 2021	okt 21-sep 22 (R12)	okt 20-sep 21 (R12)
Försäljningsutveckling, %	12,4	13,2	23,5	5,0	-4,9	-4,9
Nettoomsättning, MSEK	125,6	111,8	398,9	323,1	539,2	415,7
Bruttomarginal, %	40,7	44,7	40,4	43,6	40,6	43,3
Rörelseresultat, (EBIT) MSEK	3,6	13,0	18,9	22,2	32,7	-19,5
Rörelsemarginal, (EBIT) %	2,9	11,7	4,7	6,9	6,1	-4,7
Resultat efter skatt, MSEK	2,4	7,1	9,8	6,0	27,1	-26,6
Nettoskuld, MSEK	73,7	6,5	73,7	6,5	73,7	6,5
Avkastning på eget kapital, %	0,7	2,7	3,1	2,2	8,7	-9,8
Nettoskuld/ EBIT (R12)	2,2	-0,3	2,2	-0,3	2,2	-0,3
Resultat per aktie, efter utspädning, SEK	0,12	0,36	0,49	0,30	1,40	-0,33

Omsättning samt rörelseresultat, rullande 12 månader



Q4 2020 inkl. en nedskrivning av immateriella tillgångar på 40 MSEK.

Utmanande tredje kvartal

Omsättningen ökade med 12 procent och uppgick till 126 MSEK. Justerat för valuta minskade den organiska tillväxten med 8,1 procent. Minskningen förklaras av utmanande marknadsförhållanden samt brist på elektronikkomponenter för produktion av instrument under juli och augusti som vi inte lyckades återhämta i september.

Vår försäljning sker till stor del i dollar och omsättningen påverkades positivt av en starkare dollar. Försäljningstillväxten påverkas däremot negativt eftersom den starka dollarkursen driver upp priserna på våra produkter i lokal valuta. Prishöjningarna kunde inte kompensera för lägre volym och bruttomarginalen på 41 procent pressades av produktionsstörningar, höga komponentkostnader för inköp till spotpriser samt retroaktiva tullavgifter. Fördyrade komponentinköp och retroaktiva tullavgifter motsvarar 4,4 procentenheter. Rörelseresultat uppgick till 3,6 MSEK och rörelsemarginalen till knappa 3 procent.

Kassaflödet från den löpande verksamheten uppgick till -16 MSEK vilket förklaras av ett sämre resultat och minskade rörelseskulder. För att motverka det svaga operativa kassaflödet har vi tillfälligt minskat på investeringsnivån i utvecklingen av den nya produktplattformen. I kvartalet investerade vi 15 MSEK.

För att möta nuvarande tuffa marknadssituation tidigarelägger vi vissa materialinköp, bygger buffertlager för kritiska komponenter samt säkerställer att vi specificerar elektronikkomponenter med bättre tillgång. Åtgärderna minskar riskerna för produktionsstopp, men utmaningarna i försörjningskedjan kvarstår.

Licensavtal för tillverkning av reagens i Indien

Vi har under kvartalet tecknat ett strategiskt licensavtal med Q-Line Biotech för lokal tillverkning av hematologireagens i Indien. Indien är en stor och viktig marknad för oss där det utförs över 30 miljoner tester per år i våra automatiserade hematologisystem. Vi har under en tid analyserat möjligheten att etablera en lokal reagensproduktion då det skulle vara fördelaktigt för oss vid offentliga upphandlingar samt att det skulle innebära, kortare leveranstider samt lägre transportkostnader och en minskad miljöpåverkan. Analysen ledde till att vi ingick ett avtal om licenstillverkning vilket kommer att bidra positivt till bruttomarginalutvecklingen. Den lokala tillverkningen av reagens planeras starta under tredje kvartalet 2023.



Kvalitetsarbete är fortsatt i fokus

FDA genomförde en ny rutininspektion av verksamheten i vårt amerikanska dotterbolag och utfärdade en "Form 483" innehållande observationer avseende dokumentation i vissa nyckelprocesser. Jag ser mycket allvarligt på det inträffade och vi har utan dröjsmål kontrakterat erforderlig expertis för att identifiera och bistå i implementeringen av åtgärder för att förbättra vårt kvalitetsarbete. Åtgärderna omfattar bl a digitalisering av vårt kvalitetssystem och implementeringen av ett modernt IT-stöd för att ge oss en bra överblick av alla processer. Det nya systemet införs först i USA och det är vår avsikt att på sikt implementera detta globalt. Försäljningen begränsas ej som en följd av dessa observationer.

Pågående förbättringsarbete och implementeringen av det nya regulatoriska regelverket IVDR i Europa tidigare i år gör oss bättre rustade för att möta framtida ökade regulatoriska krav på in vitro diagnostikprodukter. Kvalitetsarbetet medför ökade kostnader och kräver resurser för genomförande.

Företrädesemission för att säkra utvecklingen av modern teknikplattform

Styrelsen beslutade den 3 oktober om en företrädesemission om 150 MSEK som godkändes av en extra bolagsstämma 1 november. Kapitaltillskottet ska användas till att slutföra utvecklingen av vår nya produktplattform, förbereda för lansering av det första instrumentet ett avancerat 5-partsinstrument, ett framtida 3-partsinstrument och molnuppkoppling. Vi fortsätter göra framsteg med det nya 5-partsinstrumentet och färdigställer nu prototyper och planerar inför kommande verifierings- och valideringsstudier.

Fokus på organisation och kultur i utmanande tider

De senaste 12 månaderna har varit minst sagt utmanande. Ständigt ändrade förutsättningar ställer krav på engagemang, kreativitet och hög flexibilitet, egenskaper som såväl medarbetare och distributörer visat prov på för att få fram produkter till våra slutkunder.

Koncernledningen har förstärkts med Aishat Bislieva som ny "People and Culture" manager. Aishat har en internationell och gedigen bakgrund inom HR. Aishat ska fokusera på Boule's kontinuerliga arbete med värdegrund, kultur och medarbetar och ledarskapsutveckling.

Jag vill passa på att tacka CTO Helena Börjesson och SVP instrumentproduktion Mikael Ekholm i koncernledningen för deras insatser i Boule. Helena har bestämt sig för att gå vidare till ett annat internationellt uppdrag i mitten av januari och Mikael har valt att gå vidare utanför Boule. Helena har skapat en stark R&D organisation som är fullt dedikerad att ta vår nya plattform till marknaden. Jörgen Jehander som varit hos oss det senaste halvåret kommer att bli interim utvecklingschef tills en permanent chef tillträder. Vi kommer att slå ihop tillverkning av instrument och förbrukningsvaror till en organisation för att skapa synergier och förbättra effektivitet. Denna kommer att ledas av Eduardo Pagani, som idag är ansvarig för produktion av förbrukningsvaror. Eduardo har jobbat på Boule sedan 2015 och sitter i Boules koncernledning sedan 2020.

Avslutningsvis, vill jag trots en tuff marknadssituation i närtid, lyfta att jag ser positivt på vår plan för att bygga ett långsiktigt starkt Boule. Stort tack för förtroendet från våra ägare som beviljat nyemissionen. Vi är i en spännande utvecklingsfas med mål att helt förnya vår produktportfölj och därmed stärka vår position på den decentraliserade hematologimarknaden.



Jesper Söderqvist
VD och Koncernchef

Koncernens utveckling juli–september 2022

Nettoomsättning

Nettoomsättningen för perioden uppgick till 125,6 MSEK (111,8), vilket motsvarar en ökning med 12,4 procent. Omsättningen minskade med 8,1 procent justerat för förändring av valutakurser. Försäljning av instrument ökade med 3,9 procent, försäljning av förbrukningsvaror ökade med 18,1 procent och försäljningen av OEM och CDS-Brand minskade med 9,6 procent jämfört med motsvarande period föregående år.

Den lägre försäljningen justerat för valutaeffekter beror främst på färre sålda instrument de två första månaderna i perioden, på grund av brist på elektronikkomponenter som inte gick att återhämta fullt ut i september månad samt lägre försäljning av OEM. Utöver detta råder en större volatilitet på marknaden än tidigare under året, vilket delvis kan bero på det makroekonomiska läget.

Nettoomsättning per region, MSEK	jul-sep 2022	jul-sep 2021	förändr.	jan-sep 2022	jan-sep 2021	förändr.	okt 21- sep 22 (R12)	okt 20- sep 21 (R12)	förändr. (R12)
USA	39,3	37,9	4 %	129,6	108,9	19 %	173,3	137,9	26 %
Asien	38,0	30,2	26 %	113,0	81,8	38 %	152,5	110,2	38 %
Östeuropa	16,2	14,4	13 %	46,6	42,2	10 %	65,5	52,9	24 %
Latinamerika	9,3	8,4	11 %	37,3	29,3	27 %	45,4	34,3	32 %
Västeuropa	9,9	6,5	54 %	27,6	21,3	30 %	38,5	31,9	21 %
Afrika / Mellanöstern	12,9	14,4	-11 %	44,8	39,5	13 %	63,9	48,5	32 %
Summa	125,6	111,8	12 %	398,9	323,1	23 %	539,2	415,7	30 %

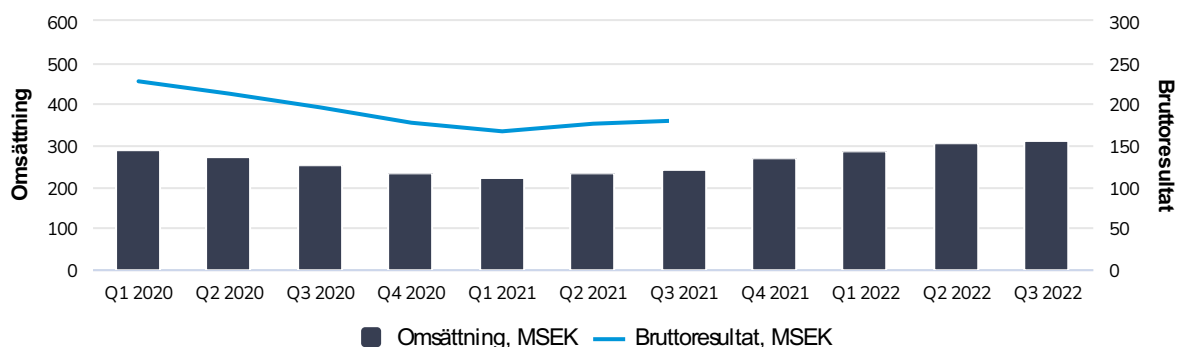
Nettoomsättning per produkt, MSEK

Instrument	34,9	33,6	4 %	122,4	103,9	18 %	167,2	134,9	24 %
Förbrukningsvaror egna instrument	57,3	48,5	18 %	167,5	133,8	25 %	227,2	174,3	30 %
Förbrukningsvaror OEM och CDS- Brand	18,8	20,8	-9 %	73,7	58,5	26 %	99,8	71,5	40 %
Övrigt	14,6	8,9	64 %	35,2	26,8	31 %	45,0	35,0	28 %
Summa	125,6	111,8	12 %	398,9	323,1	23 %	539,2	415,7	30 %

Bruttoresultat

Bruttoresultatet under perioden uppgick till 51,1 MSEK (49,9) och bruttomarginalen uppgick under perioden till 40,7 procent (44,7). Bruttomarginalen påverkades negativt av fortsatt svårigheter i leveransförsörjningen med fördyrade komponentinköp. Främst har tillgången på elektronikkomponenter till instrumentproduktionen varit problematisk. Detta har i sin tur lett till produktionsstörningar och därmed en lägre utnyttjandegrad i produktionen. Under perioden uppgick inköpsvarianserna till 4,4 MSEK. Perioden belastades även av retroaktiva tullavgifter om 1,1 MSEK. Detta tillsammans motsvarar en minskad bruttomarginal med 4,4 procentenheter.

Omsättning samt bruttoreultat, rullande 12 månader



Kostnader

Rörelsekostnaderna under perioden uppgick till 46,4 MSEK (37,1).

Försäljningskostnaderna uppgick till 27,4 MSEK (19,8) där ökningen främst är hänförlig till personalrekryteringar, kostnader för mässor samt en starkare USD.

Administrationskostnaderna uppgick till 7,6 MSEK (8,1).

Kostnader för forskning och utveckling, inklusive kostnader för kvalitetsorganisationen, uppgick till 11,4 MSEK (9,3), vilket motsvarar 9,1 procent (8,3) av nettoomsättningen. Kostnaderna inkluderar omdesign av komponenter till följd av komponentbrister samt ökade kostnader för införandet av det nya regulatoriska regelverket i Europa, IVDR. Utgifter för produktutveckling har aktiverats med 14,9 MSEK (11,1). Totala utgifter för forskning och utveckling motsvarar 21,0 procent (18,3) av nettoomsättningen.

Nettot av övriga rörelseintäkter och övriga rörelsekostnader uppgick till -1,2 MSEK (0,2) och består i huvudsak av operativa valutakurseffekter.

Rörelseresultat

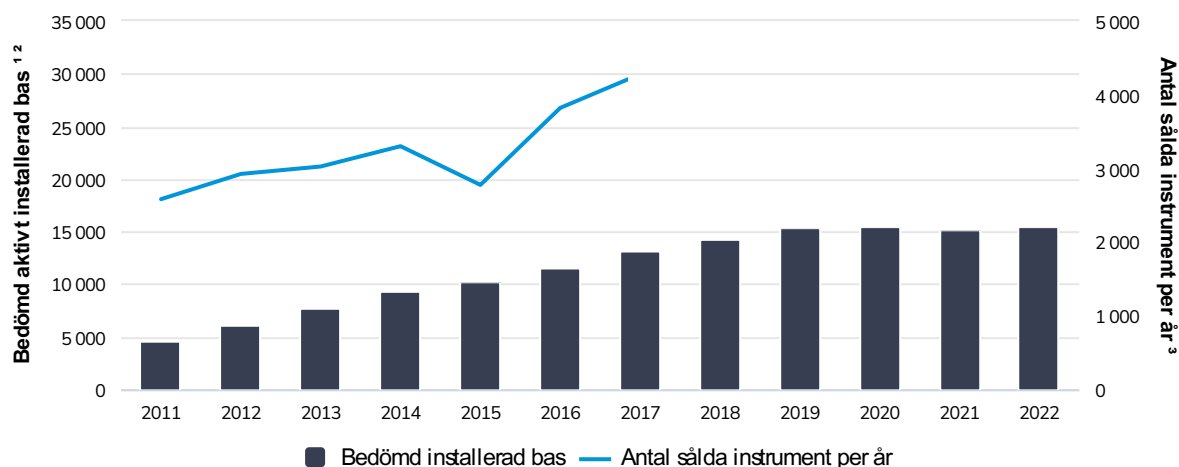
Rörelseresultatet uppgick till 3,6 MSEK (13,0) motsvarande en rörelsemarginal på 2,9 procent (11,7).

Inventering av installerad bas

Efter genomförd inventering av installerade bas av instrument tillsammans med våra distributörer under 2021 har tidigare antaganden om livslängd och användning av instrumenten bekräftats. Detta resulterade i att den uppskattade livslängden för instrument är 7,5 år från och med 2021.

Vid utgången av kvartalet uppskattas aktiv installerad bas till cirka 29 000 instrument.

Bedömd aktiv installerad instrumentbas



¹ Estimerad aktiv installerad bas baseras på en uppskattad livslängd för instrumenten om 8 år, ändrad till 7,5 år från 2021.

² Ackumulerat antal sålda instrument sedan 2006 uppgår per den 30 september 2022 till 47 833.

³ Antal sålda instrument 2022 avser försäljning per rullande 12 månader.

Finansnetto

Finansnettot uppgick till -1,8 MSEK (-1,7) vilket i huvudsak består av räntekostnader om 3,4 MSEK (1,4) varav 0,3 MSEK (0,3) är relaterat till finansiell leasing. Finansiella valutakurseffekter uppgick till 1,1 MSEK (-0,5).

Resultat

Resultat före skatt uppgick till 1,8 MSEK (11,3). Periodens resultat uppgick till 2,4 MSEK (7,1).

Finansiering och kassaflöde

Kassaflödet från den löpande verksamheten under kvartalet uppgick till -15,8 MSEK (10,6). Förändringen hänför sig främst till ett lägre rörelseresultat samt lägre rörelseskulder med 11,6 MSEK. Lagret ökade med 2,2 MSEK.

Exportkreditnämnden (EKN) garanterar en del av Boules kundfordringar till 75–95 procent av de aktuella fordringarnas totalbelopp. Fordringar kan belånas och skulderna redovisas då som räntebärande skulder. Förändringen av kundfordringar garanterade av EKN inkluderas i kassaflödet från den löpande verksamheten, medan förändringen av övriga räntebärande skulder redovisas under finansieringsverksamheten i kassaflödet.

Periodens kassaflöde uppgick till - 7,8 MSEK (7,1) och likvida medel per den 30 september uppgick till 39,4 MSEK (35,7).

Koncernens disponibla likvida medel, inklusive ej utnyttjade checkräkningskrediter, uppgick per den 30 september till 68,0 MSEK (82,2). Den huvudsakliga skillnaden beror på investeringar i utvecklingsavgifter i den nya produktplattformen som uppgår till 79,5 MSEK de tolv senaste månaderna.

Investeringar

Totala investeringar uppgick till 16,6 MSEK (12,1), varav investeringar i immateriella tillgångar uppgick till 14,9 MSEK (11,1).

Eget kapital och skulder

Koncernens egna kapital uppgick per den 30 september till 336,4 MSEK (273,9) och soliditeten till 48,6 procent (51,0).

De räntebärande skulderna exklusive leasing avser primärt belåning av kundfordringar garanterade av EKN och uppgick per den 30 september totalt till 225,1 MSEK (118,9). Av dessa var 47,3 MSEK (35,3) långfristiga och 177,8 MSEK (83,6) kortfristiga. Per den 30 september nyttjades checkräkningskrediten med 51,1 MSEK (10,3) och övriga,

icke-räntebärande, kortfristiga skulder och leverantörsskulder uppgick till 99,4 MSEK (96,4).

Leasingskulder per den 30 september uppgick till 20,1 MSEK (30,5) varav 11,9 MSEK (17,8) långfristiga och 8,2 MSEK (12,7) kortfristiga.

Nettoskulden uppgick per den 30 september till 73,7 MSEK att jämföra med föregående år om 6,5 MSEK. Förklaringen till skillnaden beror i huvudsak på upptagna nya lån om 35 MSEK april 2022 samt en ökad checkkredit med 20 MSEK i juli 2022. Dessa har tagits upp då bolagets kassaflöde inte varit tillräckligt för investeringar i den nya produktplattformen.

Uppskjutna skatteskulder uppgick per den 30 september till 7,3 MSEK (18,2).

Långfristiga avsättningar avser direktpension om 3,9 MSEK (3,3).

Väsentliga risker och osäkerhetsfaktorer

Boules verksamhet medför risker och osäkerhetsfaktorer som i varierad utsträckning kan påverka förmågan att nå de mål som satts upp. Boule arbetar kontinuerligt med att hantera de risker och osäkerhetsfaktorer som finns, samt med den riskinventering som ligger till grund för att upptäcka nya risker och osäkerhetsfaktorer. Arbetet sker systematiskt och internt samordnat med syftet att synliggöra risker samt begränsa riskexponeringen och en eventuell påverkan om en risk aktualiseras. För närvarande bedöms de främsta riskerna och osäkerheterna finnas inom; regulatoriska risker, produktportföljsrisker, distributörsrisker, produktions- och kvalitetsrisker, piratkopierade reagenser, prispres, leverantörsrisker, marknadsrisker och konkurrens, mutor och korruption, valutarisker, IT-säkerhet och IT-system, finansieringsrisker och framtida kassaflöden, hälsa och säkerhet på arbetsplatsen, beroende av nyckelpersoner, samt effekterna av covid-19.

För en utförligare beskrivning se avsnittet risker och möjligheter sidan 36 i årsredovisningen för 2021.

Osäkerheter med anledning av kriget i Ukraina

Under helåret 2021 uppgick Boules försäljning i Östeuropa till 13 procent av nettoomsättningen, där merparten avsåg Ryssland. För perioden januari till september uppgick försäljningen till 12 procent (13) av nettoomsättningen. Bolaget har medarbetare i Ryssland samt en produktionsanläggning för förbrukningsvaror som distribueras till den ryska marknaden. Marknaden i Östeuropa är mycket osäker givet kriget i Ukraina och gällande sanktioner gentemot Ryssland. Bolaget bevakar utvecklingen löpande.

Covid-19

Spridningen av Covid-19 har för Boule liksom för andra företag inneburit nya utmaningar till följd av nedstängning av många marknader. Initalt minskade sjukvårdsbesöken radikalt och därmed också antalet blodprovstagningar och även nyförsäljning av instrument då vårdgivarna prioriterade covid-19-patienter, men både försäljningen och orderingsgången har återhämtat sig under 2022.

Nedstängningar har påverkat försörjningen av komponenter och råvaror samt kundlogistiken på grund av brist på transportkapacitet och hinder i samband med stängning av gränser. För att dämpa dessa effekter arbetar Boule nära koncernens underleverantörer, designar om komponenter samt säkerställer lång framförhållning beträffande leveransplanering.

Skatterevision

Skatteverket har den 6 oktober beslutat om att påföra Boule Diagnostics AB och Boule Medical AB med ökade arbetsgivaravgifter och skattetillegg om cirka 1,6 MSEK, för vad de anser vara felaktigt värderade teckningsoptioner, utgivna till ledande befattningshavare inom koncernen. Det avser tre optionsprogram, 2017/2020, 2019/2022 och 2020/2023. Beslutet innebär att underlaget för de prissatta teckningsoptionerna, där bolaget haft hjälp av tredje part, anses för lågt värderade och optionerna därmed undervärderade. Skillnaden mellan det satta priset och den av Skatteverket nu gjorda bedömning innebär att Skatteverket har för avsikt att även påföra optionsinnehavarna med förmånsbeskattning. Ingen avsättning har redovisats i perioden. Bolaget har överklagat Skatteverkets beslut till Förvaltningsrätten.

Transaktioner med närstående

Utöver ersättning till styrelse och ledande befattningshavare har inga transaktioner med närstående ägt rum under

perioden.

Valberedning

Årsstämman 2022 beslutade att en valberedning baserad på ägarförhållandena den 30 september 2022 skulle utses. Boules största aktieägare vid ovanstående tidpunkt var AB Grenspecialisten, Svolder AB och Thomas Eklund vilka representerande drygt 35 procent av aktiekapital och röster. Dessa aktieägare har i sin tur nominerat Ulf Hedlundh (Svolder AB), Erik Ivarsson (AB Grenspecialisten) samt Thomas Eklund. Valberedningen har därefter konstituerat sig och valt Ulf Hedlundh till dess ordförande samt adjungerat styrelsens ordförande Yvonne Mårtensson. Aktieägare som önskar komma i kontakt med valberedningen är välkomna att kontakta valberedningens ordförande Ulf Hedlundh via e-mail på ulf.hedlundh@svolder.se eller via telefon på telefonnummer 08-440 37 70. För att förslag ska ha möjlighet att kunna utvärderas av valberedningen på erforderligt sätt bör sådana förslag ha lämnats senast den 1 februari 2023.

Väsentliga händelser under delårsperioden

Den 4 augusti meddelades att Annette Colin lämnar posten som CFO för Boule Diagnostics på grund av familjeskäl. Annette fortsätter i sin roll under sin uppsägningstid om sex månader för att säkerställa en ordnad övergångsperiod till dess att en ny CFO tillträder. Processen med att rekrytera en ny CFO inleddes omedelbart.

Den 6 september meddelades att Clinical Diagnostic Solutions, Inc. (CDS), ett dotterbolag till Boule Diagnostics AB, hade mottagit observationer från USA:s livsmedels- och läkemedelsmyndighet, FDA. Efter en rutininspektion av CDS:s verksamhet i USA mottogs observationer (en s.k. Form 483) från FDA gällande dokumentation i processer för förändringsledning (change management) och ärendehantering. CDS anlitar en välrenommerad konsultbyrå med gedigen erfarenhet från att arbeta på FDA för att identifiera och bistå med att implementera korrigerande åtgärder. CDS har besvarat FDA:s frågor och bilagt en åtgärdsplan som samtidigt implementeras. Observationerna påverkar inte produktion eller försäljning av bolagets produkter.

FDA har sedan tidigare även aviserat en rutininspektion av den svenska verksamheten under november månad.

Det finns inga andra väsentliga händelser att rapportera under rapportperioden.

Händelser efter delårsperiodens utgång

Den 3 oktober meddelades att styrelsen beslutat om en företrädesemission av aktier motsvarande cirka 150 MSEK med företrädesrätt för Bolagets befintliga aktieägare. Företrädesemissionen är villkorad av godkännande av en extra bolagsstämma planerad att hållas den 1 november 2022. Valberedningen föreslog samtidigt att Emil Hjalmarsson, portföljförvaltare på Grenspecialisten, skulle utses till ny styrelseledamot i Bolaget.

Den 3 oktober gick kallelse ut till aktieägarna avseende extra bolagsstämma tisdagen den 1 november 2022 kl. 16.00 på Domnarvsgatan 4, Spånga.

Den 20 oktober meddelades att Boule har tecknat ett strategiskt kontraktstillverkningsavtal med Q-Line Biotech för lokal tillverkning av hematologireagens i Indien.

Den 1 november meddelades att den extra bolagsstämman beslutat i enlighet med styrelsens förslag att ändra bolagsordningen. Beslutet innebär att gränserna för aktiekapitalet och antalet aktier ändras så att aktiekapitalet ska utgöra lägst 4 800 000 kronor och högst 19 200 000 kronor samt att antalet aktier skall vara lägst 19 000 000 och högst 76 000 000. Den extra bolagsstämman godkände även styrelsens beslut om nyemission av aktier med företrädesrätt för befintliga aktieägare. Beslutet innebär att Boules aktiekapital ökas med högst 4 854 138 kronor genom nyemission av högst 19 416 552 aktier med företrädesrätt för befintliga aktieägare. Vidare godkände den extra bolagsstämman valberedningens förslag att utöka styrelsen från fem till sex ledamöter med nyval av Emil Hjalmarsson till ny styrelseledamot. För vidare information se stämmokommuniké på bolagets hemsida.

Det finns inga andra väsentliga händelser att rapportera efter rapportperiodens utgång.

Moderbolaget

Boule Diagnostics AB (publ) org nr 556535-0252 är ett svensktregistrerat aktiebolag med säte i Stockholm. Adressen till huvudkontoret är Domnarvsgatan 4, 163 53 Spånga, Sverige.

Intäkterna i moderbolaget är hänförliga till koncerngemensamma tjänster.

Risker och osäkerheter i moderbolaget sammanfaller indirekt med koncernens.

Medarbetare

Medelantalet anställda i koncernen har under kvartalet varit 242 (222) varav 5 (7) i moderbolaget. Fördelat per land var medelantalet i Sverige 135 (123), USA 93 (86), Mexiko 2 (2), Ryssland 12 (11). Medelantalet kvinnor i koncernen var 103 (103) och medelantalet män var 139 (119). Medarbetare i länder där Boule inte har en legal enhet inkluderas inte i antalet anställda då de är anställda via externa bolag och inkluderas istället som konsultkostnad.

Antal aktier

Det totala antalet aktier och röster i Boule Diagnostics AB är 19 416 552 och har varit oförändrat under året. Efter full utspädning uppgår antalet aktier till 19 949 349.

Aktieägare per 30 sept 2022 (enl. Euroclear)	Antal aktier 30 sept	Andel av kapital/röster
AB Grenspecialisten	2 443 634	12,6 %
Svolder AB	2 414 194	12,4 %
Thomas Eklund inkl bolag	1 956 055	10,1 %
Swedbank Robur Fonder AB	1 929 181	9,9 %
Nordea Investment Funds	1 769 281	9,1 %
Tredje AP-fonden	1 625 771	8,4 %
Andra AP-Fonden	684 974	3,5 %
Skandinaviska Enskilda Banken AB	683 169	3,5 %
Sijoitusrahasto Aktia Nordic	496 270	2,6 %
Société Générale	424 794	2,2 %
Avanza Pension	290 462	1,5 %
Eccenovo AB	220 159	1,1 %
Övriga aktieägare (2717 st)	4 478 608	23,1 %
Totalt antal aktier	19 416 552	100,0 %

Optionsprogram

Styrelsen bedömer att det är angeläget och i alla aktieägares intresse att verkställande direktören och nyckelpersoner, vilka bedöms vara viktiga för bolagets vidare utveckling, har ett långsiktigt intresse av en god värdeutveckling på aktien i bolaget. Ett personligt långsiktigt ägarengagemang kan förväntas bidra till ett ökat intresse för bolagets verksamhet och resultatutveckling, samt höja verkställande direktörens och nyckelpersoners motivation och samhörighet med bolaget och dess aktieägare.

Teckningsoptionerna har tilldelats och på marknadsmässiga villkor förvärvat av anställda. Marknadsvärdet har fastställts genom Black & Scholes optionsvärdering.

För den händelse optionsinnehavarens anställning upphör ska optionerna hembjudas till Boule, som kan välja att nyttja rätten till hembud. Styrelsen har beslutat att nyttja rätten till hembud mot tidigare anställda som förvärvat optioner i programmet från 2019, varmed återköp har skett av 110 638 optioner sedan tilldelning. Det finns inga restriktioner rörande överlåtelse av optionerna i programmen.

Utestående program	Utestående optioner			Motsvarande aktier	Andel av totalt antal aktier		Lösenkurs	Lösenperiod
	VD	Nyckelpersoner	Totalt		Lösenkurs	Lösenperiod		
2019/2022	0	352 797	352 797	352 797	1,8 %	67,50	1 juni 2022-30 dec 2022	
2020/2023	130 000	50 000	180 000	180 000	0,9 %	86,70	1 juni 2023-30 dec 2023	
	130 000	402 797	532 797					

Styrelsen och verkställande direktören försäkrar att delårsrapporten ger en rättvisande översikt av koncernens och moderbolagets verksamhet, ställning och resultat samt beskriver väsentliga risker och osäkerhetsfaktorer som moderbolaget och de företag som ingår i koncernen står inför.

Stockholm 10 november 2022

Boule Diagnostics AB

Yvonne Mårtensson
Styrelsens ordförande

Jon Risfelt
Styrelseledamot

Jesper Söderqvist
Verkställande direktör

Thomas Eklund
Styrelseledamot

Torben Jørgensen
Styrelseledamot

Karin Dahllöf
Styrelseledamot

Emil Hjalmarsson
Styrelseledamot

Revisorns granskningsrapport

Boule Diagnostics AB (publ), org nr 556535-0225

Inledning

Vi har utfört en översiktlig granskning av den finansiella delårsinformationen i sammandrag (delårsrapport) för Boule Diagnostics AB (publ) per 30 september 2022 och den niomånadersperiod som slutade per detta datum. Det är styrelsen och verkställande direktören som har ansvaret för att upprätta och presentera denna finansiella delårsinformation i enlighet med IAS 34 och årsredovisningslagen. Vårt ansvar är att uttala en slutsats om denna delårsrapport grundad på vår översiktliga granskning.

Den översiktliga granskningens inriktning och omfattning

Vi har utfört vår översiktliga granskning i enlighet med International Standard on Review Engagements ISRE 2410 Översiktlig granskning av finansiell delårsinformation utförd av företagets valda revisor. En översiktlig granskning består av att göra förfrågningar, i första hand till personer som är ansvariga för finansiella frågor och redovisningsfrågor, att utföra analytisk granskning och att vidta andra översiktliga granskningsåtgärder. En översiktlig granskning har en annan inriktning och en betydligt mindre omfattning jämfört med den inriktning och omfattning som en revision enligt ISA och god revisionssed i övrigt har. De granskningsåtgärder som vidtas vid en översiktlig granskning gör det inte möjligt för oss att skaffa oss en sådan säkerhet att vi blir medvetna om alla viktiga omständigheter som skulle kunna ha blivit identifierade om en revision utförts. Den uttalade slutsatsen grundad på en översiktlig granskning har därför inte den säkerhet som en uttalad slutsats grundad på en revision har.

Slutsats

Grundat på vår översiktliga granskning har det inte kommit fram några omständigheter som ger oss anledning att anse att delårsrapporten inte, i allt väsentligt, är upprättad för koncernens del i enlighet med IAS 34 och årsredovisningslagen samt för moderbolagets del i enlighet med årsredovisningslagen.

Stockholm den 10 november 2022

Öhrlings PricewaterhouseCoopers AB

Lars Kylberg
Auktoriserad revisor